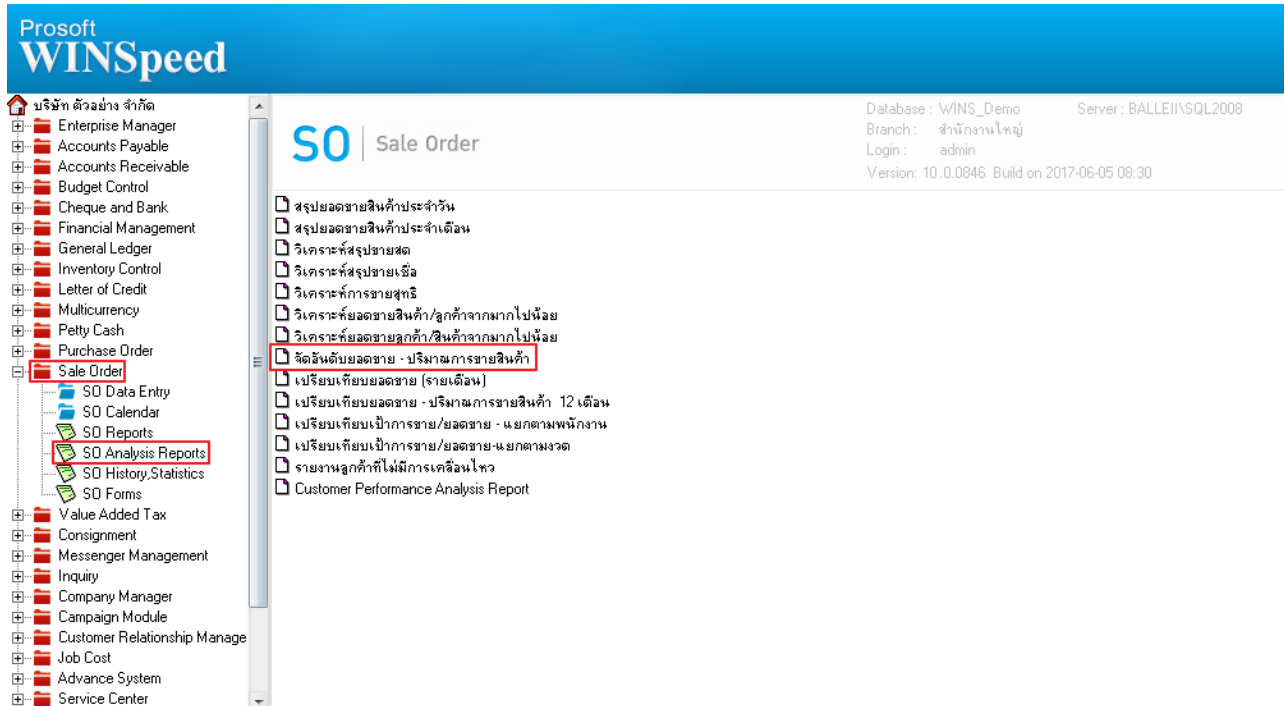


ระบบ Sale Order



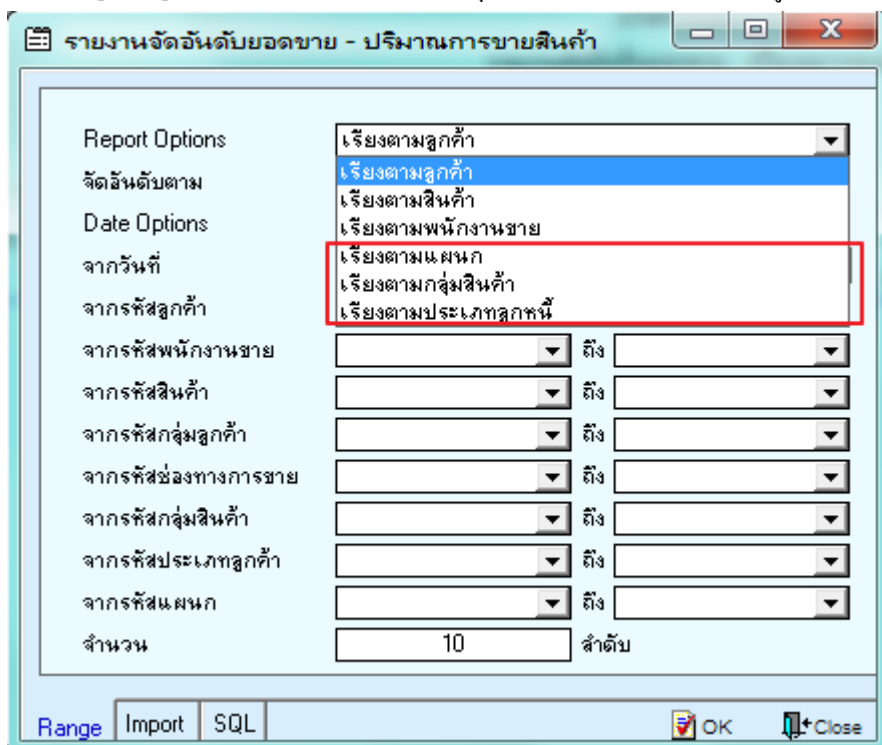
รายงานจัดอันดับยอดขาย-ปริมาณการขายสินค้า เพิ่ม Report Option เรียงตามแผนก,เรียงตามกลุ่มสินค้าและเรียงตามประเภทลูกหนี้ และเพิ่ม Range Option จากรหัสแผนก

1. เข้าที่ระบบ Sale Order > SO Analysis Reports > จัดอันดับยอดขาย ปริมาณการขายสินค้า



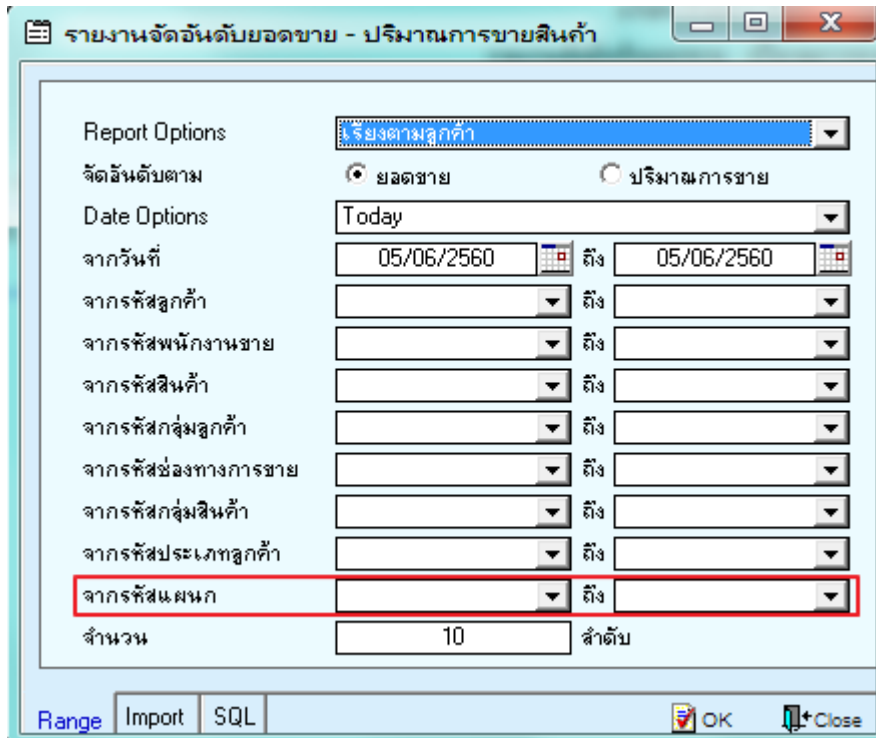
The screenshot shows the Prosoft WINSpeed interface. The left sidebar contains a tree view of modules, with 'Sale Order' expanded to show 'SO Reports' and 'SO Analysis Reports'. The 'SO Analysis Reports' item is highlighted with a red box. The main window displays a list of report options for 'SO | Sale Order'. The option 'จัดอันดับยอดขาย - ปริมาณการขายสินค้า' is highlighted with a red box. Other options include 'สรุปยอดขายสินค้าประจำวัน', 'สรุปยอดขายสินค้าประจำเดือน', 'วิเคราะห์สรุปขายสด', 'วิเคราะห์สรุปขายเฉลี่ย', 'วิเคราะห์การขายสุทธิ', 'วิเคราะห์ยอดขายสินค้า/ลูกค้าจากมากไปน้อย', 'วิเคราะห์ยอดขายลูกค้า/สินค้าจากมากไปน้อย', 'เปรียบเทียบยอดขาย (รายเดือน)', 'เปรียบเทียบยอดขาย - ปริมาณการขายสินค้า 12 เดือน', 'เปรียบเทียบเป็นการขาย/ยอดขาย - แยกตามพนักงาน', 'เปรียบเทียบเป็นการขาย/ยอดขาย-แยกตามงวด', 'รายงานลูกค้าที่ไม่มีการเคลื่อนไหว', and 'Customer Performance Analysis Report'.

2. เพิ่ม Report Option เรียงตามแผนก,เรียงตามกลุ่มสินค้าและเรียงตามประเภทลูกหนี้



The screenshot shows a dialog box titled 'รายงานจัดอันดับยอดขาย - ปริมาณการขายสินค้า'. It contains a list of report options with dropdown menus for sorting and filtering. The 'Report Options' dropdown is set to 'เรียงตามลูกค้า'. The 'จัดอันดับตาม' dropdown is set to 'เรียงตามลูกค้า'. The 'Date Options' dropdown is set to 'เรียงตามพนักงานขาย'. The 'จากวันที่' dropdown is set to 'เรียงตามแผนก'. The 'จากรหัสลูกค้า' dropdown is set to 'เรียงตามกลุ่มสินค้า'. The 'จากรหัสพนักงานขาย' dropdown is set to 'เรียงตามประเภทลูกหนี้'. The 'จำนวน' field is set to 10. The dialog box has buttons for 'Range', 'Import', 'SQL', 'OK', and 'Close'.

3.เพิ่ม Range Option จากรหัสแผนก



รายงานจัดอันดับยอดขาย - ปริมาณการขายสินค้า

Report Options: เรียงตามลูกค้า

จัดอันดับตาม: ยอดขาย ปริมาณการขาย

Date Options: Today

จากรวันที่: 05/06/2560 ถึง 05/06/2560

จากรหัสลูกค้า: ถึง

จากรหัสพนักงานขาย: ถึง

จากรหัสสินค้า: ถึง

จากรหัสกลุ่มลูกค้า: ถึง

จากรหัสช่องทางการขาย: ถึง

จากรหัสกลุ่มสินค้า: ถึง

จากรหัสประเภทลูกค้า: ถึง

จากรหัสแผนก: ถึง

จำนวน: 10 ลำดับ

Range Import SQL OK Close