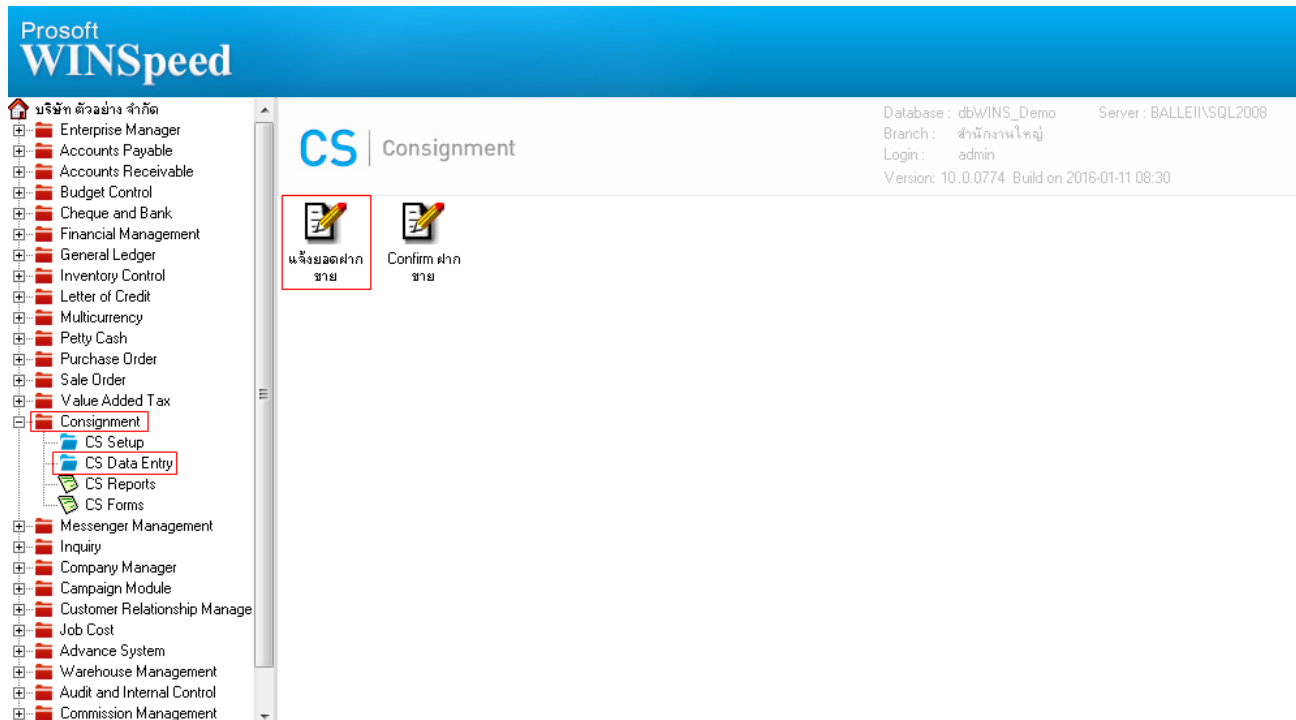


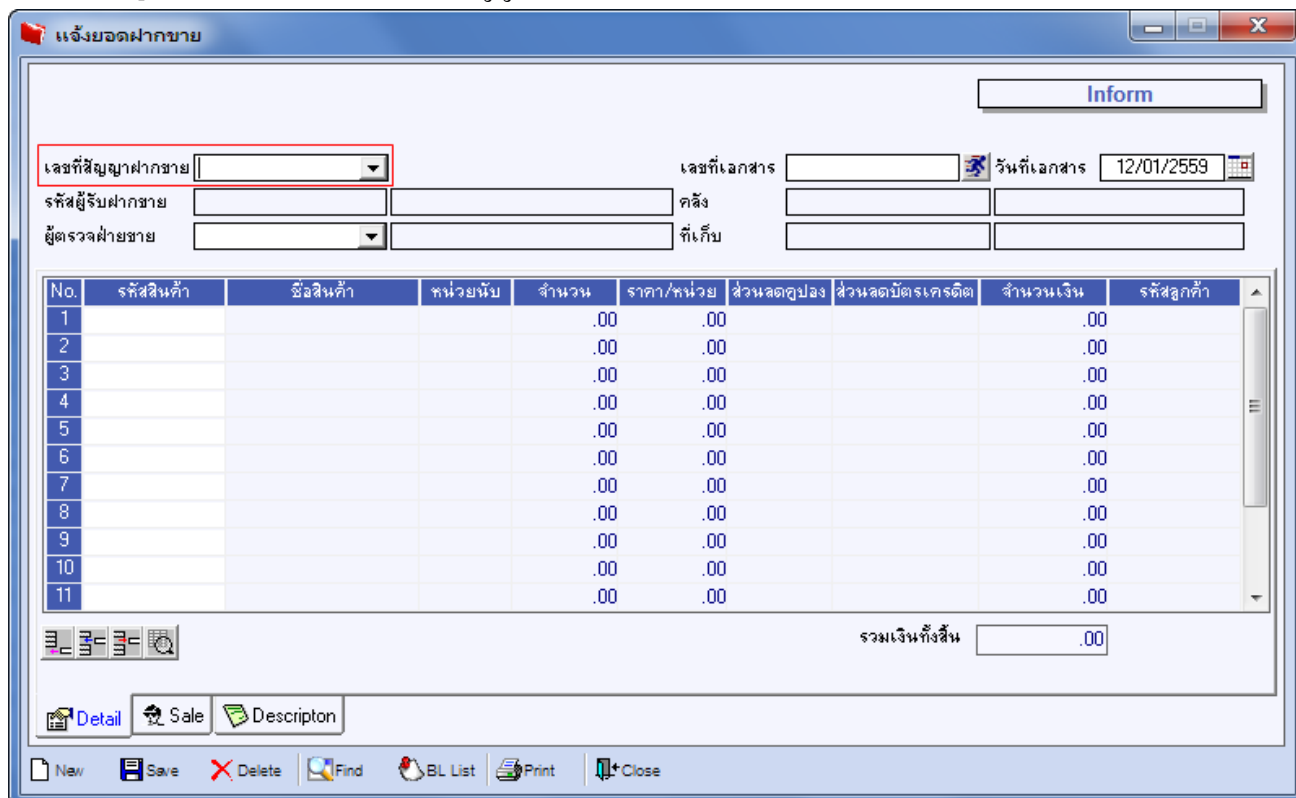
ระบบ Consignment

➤ หน้าต่างแจ้งยอดฝากขาย Find เลขที่สัญญาฝากขายเพิ่มการค้นหาด้วยรหัสคลัง

1. เข้าที่ระบบ Consignment > CS Data Entry > แจ้งยอดฝากขาย



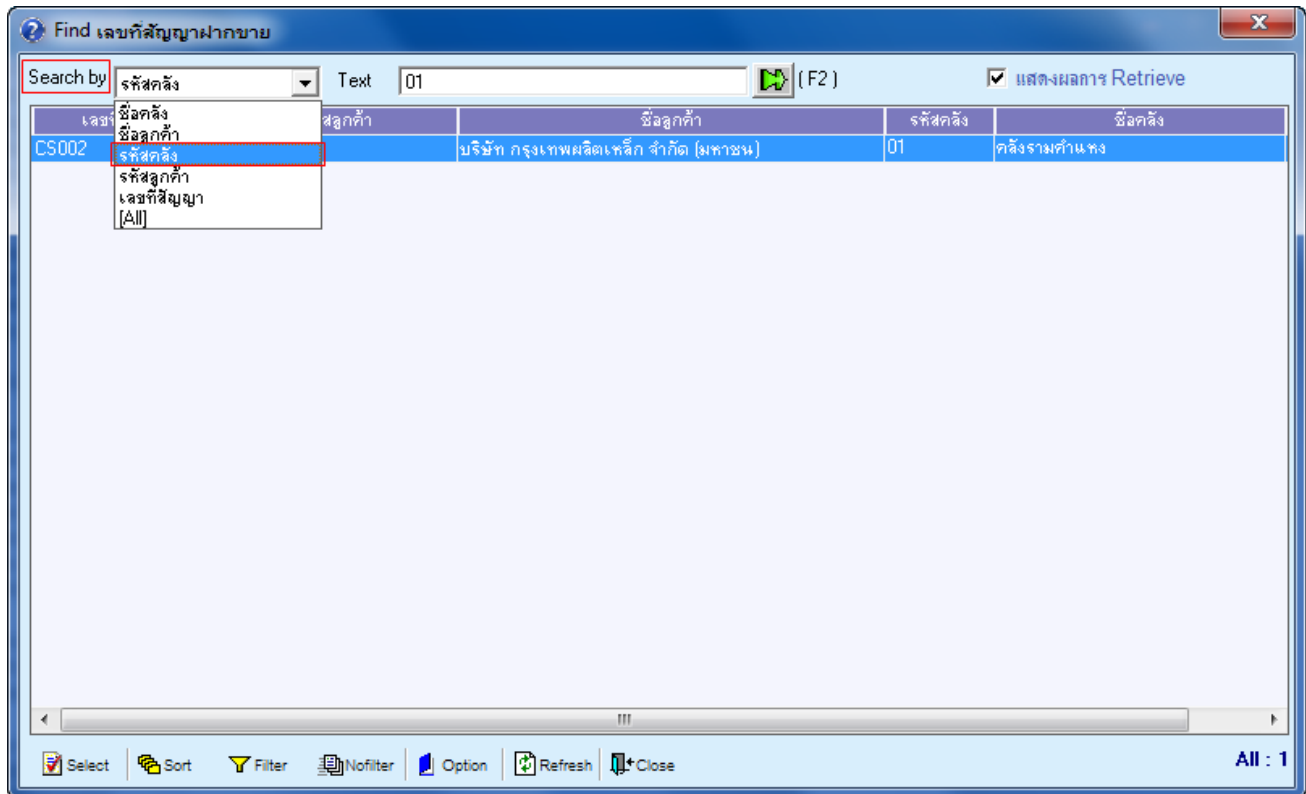
2. เลือกที่ Drop Down List เพื่อ Find เลขที่สัญญาฝากขาย



No.	รหัสสินค้า	ชื่อสินค้า	หน่วยนับ	จำนวน	ราคา/หน่วย	ส่วนลดอุปสงค์	ส่วนลดมัดจำเครดิต	จำนวนเงิน	รหัสลูกค้า
1				.00	.00			.00	
2				.00	.00			.00	
3				.00	.00			.00	
4				.00	.00			.00	
5				.00	.00			.00	
6				.00	.00			.00	
7				.00	.00			.00	
8				.00	.00			.00	
9				.00	.00			.00	
10				.00	.00			.00	
11				.00	.00			.00	

รวมเงินทั้งสิ้น .00

3.สามารถกำหนด Search by ตามรหัสคลังได้ เพื่อสะดวกต่อการค้นหาเอกสารตามรหัสคลัง



Find เลขที่สัญญาฝากขาย

Search by: รหัสคลัง Text: 01 (F2) ☒ แสดงผลการ Retrieve

เลขที่	ชื่อคลัง	ชื่อลูกค้า	รหัสคลัง	ชื่อคลัง
CS002	รหัสคลัง	บริษัท กรุงเทพผลิตเหล็ก จำกัด (มหาชน)	01	คลังรามคำแหง

Select Sort Filter Nofilter Option Refresh Close All : 1