




CQ Setup

เป็นการกำหนดค่าเริ่มต้นข้อมูลที่เกี่ยวข้องกับเงินฝากธนาคาร ทั้งทางด้าน การรับ และการจ่ายเงิน เพื่อนำไปใช้ในการบันทึกรายการรับ - จ่ายเงิน รวมถึงการ Post รายการไปยังระบบแยกประเภท และเพื่อการพิมพ์เช็คด้วย การกำหนดข้อมูลควรกำหนดตามลำดับเมนูที่จัดเรียงไว้ให้ เพื่อความต่อเนื่องของการบันทึกข้อมูล

CQ Setup ประกอบด้วย 6 เมนู ดังนี้

1. เมนูกำหนดรูปแบบเช็ค
2. เมนูกำหนดรหัสธนาคาร
3. เมนูกำหนดรหัสสาขาธนาคาร
4. เมนูกำหนดรหัสประเภทสมุดเงินฝาก
5. เมนูกำหนดสมุดเงินฝาก
6. CQ Option




Enterprise Manager

Database : dbwins_new Server : .


Branch : สาขา ตัวอย่าง

Login : ADMIN Demo


Version : 1.0.0.0244 Build on 2004-11-01 10:42




กำหนดรหัส
ธนาคาร




กำหนดรหัส
สาขาธนาคาร




กำหนดรหัส
ประเภท...



กำหนดรหัส
สมุดเงินฝาก



กำหนดรูปแบบ
เช็ค



CQ Option